




ONE

<b>PURE</b> EDELSTAHL / STAINLESS STEEL	08
<b>DARK PASSION</b> SCHWARZ / BLACK	10
<b>SNOWFALL</b> WEISS / WHITE	12
<b>BRONZE</b> BRONZE	14
<b>MESSING</b> BRASS	16
<b>KUPFER</b> COPPER	18
<b>SORTIMENT</b> PRODUCT-RANGE	20

ZERO

<b>UNTERPUTZ</b> CONCEALED	36
<b>HINTER SPIEGEL</b> BEHIND — THE — MIRROR	42




Gestaltungskonzepte verlangen Durchgängigkeit. Neben unseren bisherigen Ausstattungslinien in Edelstahl, Schwarz und Weiß, schaffen wir für die Architektur nun die Möglichkeit unsere Spendersysteme in Bronze, Kupfer und Messing einzusetzen und auf am Markt erhältliche Lösungen in denselben Farben für Armaturen und Türbeschläge durchgängig abzustimmen.

Unsere neuen farblichen Möglichkeiten entsprechen aktuellen Anforderungen einer anspruchsvollen Sanitärkultur.

*Design concepts need consistency. As well as our previous design series in black, white and stainless steel we now offer the architect the possibility of using our dispensing systems in bronze, copper and brass and matching them consistently with the fittings and door furniture available on the market.*

*Our new colour selections meet current demand for a sophisticated restroom culture.*



Mit dem STUDIO BEZDEKA wurde ein junges Wiener Industriedesign-Büro für die Gestaltung der Linie ONE engagiert.

Die Aufgabenstellung war klar vorgegeben. Die Herangehensweise war aber eine ganz Eigene.

PROOX hatte eine zeit- und schnörkellose Gestaltung gefordert, die sich der Architektur unterordnet und die Hochwertigkeit der öffentlichen Sanitärräume unterstreichen soll. Dazu sollen Schließmechanismen und Verschraubungen nicht sichtbar sein und die Oberflächen maximal neutral gehalten werden.

STUDIO BEZDEKA hat sich dieser Herausforderung gestellt und eine unverkennbare sympathische Lösung mit hohem Wiedererkennungswert geschaffen. Verschiedene erhaltene Design-Award bestätigen die hohe Gestaltungsqualität.

*We engaged STUDIO BEZDEKA, a young Viennese industrial design studio, to design the ONE series.*

*The terms of reference were clearly defined. The approach however, was totally unique.*

*PROOX demanded a sleek and timeless design which subordinates itself to the architecture and emphasizes the high quality of the public restroom. To this end, closure mechanisms and screwed joints were not to be visible and surface finishes kept as neutral as possible.*

*STUDIO BEZDEKA accepted the challenge and created a striking, pleasing solution with a distinctive design. The various design awards substantiate the excellent design quality.*



**Reduktion auf das Wesentliche:  
Die Formgebung folgt einer klaren Linie.  
Perforierte Füllstandanzeigen als  
puristisches Gestaltungselement  
vervollkommen das selbstbewusste  
Statement der gesamten Produktlinie.**

*Reduction to the essential: the design  
follows a clear line. Perforated fill-level  
indicators as a pure design element  
complete the confident statement of  
the overall product line.*



Zeitloses Schwarz. „ONE dark passion“  
steht für Eleganz und Purismus  
gleichermaßen und schafft so ein Ambiente,  
das Wert auf das Besondere legt.  
Puristisch und reizvoll.

*Timeless black „ONE dark passion“  
stands in equal measure for elegance  
and purism, creating an atmosphere  
which places value on the exceptional.  
Purist and attractive.*



**Die konsequente Fortsetzung  
unserer auf die Architekturwelt  
ausgerichteten Produktstrategie.  
Perfekt harmonierend zu  
Corian® RAL 9016. Integration  
in Vollendung.**

*The consistent continuation  
of our product strategy focused  
on the world of architecture.  
Perfect harmonization with  
Corian® RAL 9016. Perfection  
in integration.*



Ausdruck einer anspruchsvollen  
Architektur. Bronze matt gebürstet  
im PVD Verfahren (Physical Vapour  
Deposition) schafft eine exklusive  
Oberfläche mit besonderem Wert.

*The expression of sophisticated  
architecture. PVD process  
(physical vapour deposition) brushed  
matt bronze creates an exclusive,  
premium surface.*





**Individualität als Stilmerkmal.  
Messing gebürstet wird im  
PVD Verfahren (Physical Vapour Deposition)  
hergestellt und weist eine deutlich  
höhere Oberflächenhärte als Edelstahl auf.**

*Individuality as a stylistic feature.  
Brushed brass is manufactured  
using the PVD process (physical vapour  
deposition) and has a significantly  
higher surface hardness than  
stainless steel.*



Exklusives Ambiente mit Kupfer  
matt gebürstet. Herstellung  
im PVD Verfahren (Physical Vapour  
Deposition). Ein starkes  
gestalterisches Statement.

*Exclusive atmosphere with  
brushed matt copper. Manufactured  
using the PVD process (physical  
vapour deposition). A powerful  
design statement.*



## Elektrischer Händetrockner

ELECTRONIC HAND DRYER



Leistungsstarker Händetrockner für Wandmontage, mit berührungslosem Infrarot Annäherungs-Sensor. Luftstromstärke und Sensorbereich regulierbar. Trocknungszeit in weniger als 10 Sekunden. Lufttemperatur 55°C, Leistung Motor 500W, Leistung Heizelement 500W.

*Powerful hand dryer made for wall mounting, with optoelectronic sensor. Air power and detection field adjustable. Drying time less than 10 seconds. Air temperature 55°C, 500W motor, 500W heater element.*

Maße / Dimensions:  
300 x 185 x 147 mm

Edelstahl stainless steel	PU-010
Weiß white	SF-010
Schwarz black	DP-010
Bronze bronze	BR-010
Messing brass	ME-010
Kupfer copper	KU-010

## Papierhandtuchspender

PAPER TOWEL DISPENSER



Papierhandtuchspender für Wandmontage. Integrierte Papierbremsen für einfache Papierentnahme. Fassungsvermögen ca. 300-400 Stück bei Papierhandtüchern mit Z-Falzung. Geeignet für Papierhandtücher mit einer Länge von ca. 220-250 mm und einer gefalteten Breite von ca. 95-120 mm.

*Paper towel dispenser for wall mounting. Integrated stoppers for easy paper dispensing. Holds 300-400 according-fold paper towels. Suitable for paper towels with a length of approx. 220 - 250 mm and a folded width of approx. 95 - 120 mm.*

Maße / Dimensions:  
300 x 322,5 x 125,5 mm

Edelstahl stainless steel	PU-100
Weiß white	SF-100
Schwarz black	DP-100
Bronze bronze	BR-100
Messing brass	ME-100
Kupfer copper	KU-100

## Papierhandtuch- und Seifenspender

PAPER TOWEL AND SOAP DISPENSER



Papierhandtuch- und Seifenspender Kombination für Wandmontage. Integrierte Soft-Slide-Box für einfache Papierentnahme. Drückerhebel aus Edelstahl und hochwertige Qualitäts-Seifenpumpe. Fassungsvermögen des Nachfüllbehälters ca. 1,2 Liter. Geeignet für Papierhandtücher mit einer Länge von ca. 220-250 mm und einer gefalteten Breite von ca. 95-120 mm.

*Paper-towel and soap-dispenser combination for wall mounting. Perforated fill level indicator with 4mm drillings. Integrated soft-slide box for easy paper dispensing. High quality pump. Soap container with 1.2 litres capacity and lid. Suitable for paper towels with a length of approx. 220 - 250 mm and a folded width of approx. 95 - 120 mm.*

Maße / Dimensions:  
400 x 300 x 123 mm

Edelstahl stainless steel	PU-120
Weiß white	SF-120
Schwarz black	DP-120
Bronze bronze	BR-120
Messing brass	ME-120
Kupfer copper	KU-120

## Papierhandtuchspender offen

PAPER TOWEL DISPENSER OPEN ON TOP



Papierhandtuchspender nach oben offen. Kleine oder große Ausführung. Für Wandmontage. Fassungsvermögen ca. 400 Stück (PU-105) bzw. 200 Stück (PU-105-S) bei Papierhandtüchern mit Z-Falzung.

*Paper towel dispenser for wall mounting, open on top. Intended for wall mounting. Small and large version. Holds approx. 400 pieces (PU-105) resp. 200 pieces (PU-105-S) according-fold paper towels.*

Maße / Dimensions:  
260 x 300 x 115 mm (PU-105)  
260 x 135 x 115 mm (PU-105-S)


Edelstahl stainless steel	PU-105	PU-105-S
Weiß white	SF-105	SF-105-S
Schwarz black	DP-105	DP-105-S
Bronze bronze	BR-105	BR-105-S
Messing brass	ME-105	ME-105-S
Kupfer copper	KU-105	KU-105-S

Fassungsvermögen 400 Stück  
Hold approx. 400 pieces

Fassungsvermögen 200 Stück  
Hold approx. 200 pieces

## Gästehandtuchspender

CLOTH TOWEL DISPENSER



Gästehandtuchspender aus Edelstahl für Wandmontage. Ideal für klassische Gäste-Textilhandtücher mit 300 mm Breite, gerollt oder gefaltet.


*Cloth towel dispenser made for wall mounting. Perfect for classic 300 mm wide cloth towels.*

Maße / Dimensions:  
300 x 300 x 140 mm

Edelstahl stainless steel	PU-180
Weiß white	SF-180
Schwarz black	DP-180
Bronze bronze	BR-180
Messing brass	ME-180
Kupfer copper	KU-180

## Kosmetiktuch- bzw. Hygienehandschuhspender

TISSUE DISPENSER  
HYGIENE GLOVES DISPENSER



Kosmetiktuchspender (PU-190) bzw. Hygienehandschuhspender (PU-196) aus Edelstahl für Wandmontage. Mit ovaler Öffnung zur Entnahme von handelsüblichen Kosmetiktüchern bzw. Hygienehandschuhen.

*Tissue dispenser (PU-190) / hygiene gloves dispenser (PU-196) for wall mounting. With oval opening for dispensing standard-sized tissues.*

Maße / Dimensions:  
248 x 133 x 83

Edelstahl stainless steel	PU-190	PU-196
Weiß white	SF-190	SF-196
Schwarz black	DP-190	DP-196
Bronze bronze	BR-190	BR-196
Messing brass	ME-190	ME-196
Kupfer copper	KU-190	KU-196

Kosmetiktuchspender  
Tissue dispenser

Hygienehandschuhspender  
Hygiene gloves dispenser

## Wandseifenspender 1,4 Liter

SOAP DISPENSER 1.4 LITRE



Seifen-, Schaumseifenspender bzw. Desinfektionsmittel-Sprayer für Wandmontage. Mit hochwertiger Qualitäts-Seifenpumpe mit Rücksaugeffekt. Fassungsvermögen ca. 1,4 Liter. Füllbehälter mit Deckel, herausnehmbar zum Reinigen.

*Lotion-, foamsoap-dispenser or disinfectant sprayer for wall mounting. High quality pump with retraction function. 1.4 litres capacity. The unit can be removed for cleaning purpose.*

## Wandseifenspender 0,5 Liter

SOAP DISPENSER 0.5 LITRE



Seifen-, Schaumseifenspender bzw. Desinfektionsmittel-Sprayer für Wandmontage. Mit hochwertiger Qualitäts-Seifenpumpe mit Rücksaugeffekt. Fassungsvermögen ca. 0,5 Liter. Füllbehälter mit Deckel herausnehmbar zum Reinigen.

*Lotion-, foamsoap-dispenser or disinfectant sprayer for wall mounting. High quality pump with retraction function. 0.5 litres capacity. The unit can be removed for cleaning purpose.*

## Elektronischer Seifen- bzw. Schaumseifen- und Desinfektionsmittelpender

ELECTRONIC SOAP, DISINFECTION AND FOAM-SOAP DISPENSER



Elektronischer Seifen- bzw. Schaumseifenspender mit Annäherungssensor. Für Wandmontage. Spender kann mit Batterien (3 x Alkaline 1,5V, C) betrieben werden oder direkt - mittels optional erhältlichem Adapter und Netzstecker - an das Netz mit 220 V angeschlossen werden. Füllbehälter mit Deckel herausnehmbar zum Reinigen. Fassungsvermögen ca. 1 Liter.

*Electronic soap- resp. foam-soap dispenser with optical sensor for wall mounting. Soap dispenser can be operated with battery (3 x Alkaline 1.5V, C) or optional with direct power plug 220V. Filling bin with lid. 1 litres capacity. The unit can be removed for cleaning purpose.*

Maße / Dimensions:  
100 x 300 x 122 mm

Edelstahl stainless steel	PU-140-LO	PU-140-FO	PU-140-DE
Weiß white	SF-140-LO	SF-140-FO	SF-140-DE
Schwarz black	DP-140-LO	DP-140-FO	DP-140-DE
Bronze bronze	BR-140-LO	BR-140-FO	BR-140-DE
Messing brass	ME-140-LO	ME-140-FO	ME-140-DE
Kupfer copper	KU-140-LO	KU-140-FO	KU-140-DE

Seifenspender  
Lotion dispenser

Schaumseifenspender  
Foam soap dispenser

Desinfektionsmittelsprayer  
Disinfection sprayer

Maße / Dimensions:  
100 x 192 x 122 mm

Edelstahl stainless steel	PU-141-LO	PU-141-FO	PU-141-DE
Weiß white	SF-141-LO	SF-141-FO	SF-141-DE
Schwarz black	DP-141-LO	DP-141-FO	DP-141-DE
Bronze bronze	BR-141-LO	BR-141-FO	BR-141-DE
Messing brass	ME-141-LO	ME-141-FO	ME-141-DE
Kupfer copper	KU-141-LO	KU-141-FO	KU-141-DE

Seifenspender  
Lotion dispenser

Schaumseifenspender  
Foam soap dispenser

Desinfektionsmittelsprayer  
Disinfection sprayer

Maße / Dimensions:  
118 x 320 x 120 mm

Edelstahl stainless steel	PU-140E-LO	PU-140E-FO	PU-140E-DE
Weiß white	SF-140E-LO	SF-140E-FO	SF-140E-DE
Schwarz black	DP-140E-LO	DP-140E-FO	DP-140E-DE
Bronze bronze	BR-140E-LO	BR-140E-FO	BR-140E-DE
Messing brass	ME-140E-LO	ME-140E-FO	ME-140E-DE
Kupfer copper	KU-140E-LO	KU-140E-FO	KU-140E-DE

Netzstecker /  
powerplug  
E-PU-140E

Seifenspender  
Lotion dispenser

Schaumseifenspender  
Foam soap dispenser

Desinfektionsmittelsprayer  
Disinfection sprayer

## Tropfschalenhalterung

DRIP TRAY HOLDER



Tropfschalenhalterung aus Edelstahl mit herausnehmbarer Kunststoffschale.

*Drip tray holder made out from stainless steel with removable plastic tray.*

Maße / Dimensions:  
188 x 190 x 100 mm

Edelstahl stainless steel	PU-144
------------------------------	--------

## Tisch- Seifenspender

COUNTERTOP SOAP DISPENSER



Verchromter Tisch-Seifenspender. Länge Auslauf: 140 mm. Sehr stabile Metallpumpe mit diebstahlsicherer Montage. Kann zur Reinigung und Befüllung von oben entnommen werden. Fassungsvermögen ca. 1 Liter. Inkl. Schlauch mit 1,5 m zur direkten Entnahme aus Seifenkanister.

*Countertop soap dispenser, chrome plated. Outlet with 140mm length. Very solid vandal protected metal pump. Pumphead can be taken off for cleaning and filling purpose. Contains 1 litre bottle and tube with 1.5 m for soap canister.*

Maße / Dimensions:  
Ø 45 mm x Höhe 80 mm (Bohrung / drilling Ø 22 mm)

Verchromt chrome plated	PU-145
----------------------------	--------

Wandhalterung für  
5 Liter Kanister  
Wall-bracket for  
5-litre soap container  
E-147-5L

Wandhalterung für  
10 Liter Kanister  
Wall-bracket for  
10-litre soap container  
E-147-10L

## Tisch- Seifenspender klein

COUNTERTOP SOAP DISPENSER



Tisch-Seifenspender klein mit funktionalem Design. In Edelstahl (PU-148-ST) und in verchromter (PU-148-CR) Ausführung. Bewährte Pumpentechnik. Kann zur Reinigung und Befüllung von oben entnommen werden. Fassungsvermögen des Nachfüllbehälters ca. 250 ml. Inkl. Montagezubehör.

*Countertop soap dispenser. In stainless steel (PU-148-ST) or chrome plated (PU-148-CR) available. Pump can be taken out from the top for cleaning and filling purpose. Contains 0.25 litre bottle and mounting parts.*

Maße / Dimensions:  
Ø 50 mm, Höhe 90 mm (Bohrung / drilling Ø 25 mm)

Edelstahl stainless steel	PU-148-ST
Verchromt chrome plated	PU-148-CR

## Abfallbehälter 300 mm

WASTE BIN 300 MM



Abfallbehälter mit 300 mm Breite für Wandmontage. Integrierte Sackhalterung. Fassungsvermögen ca. 31 Liter (PU-200) bzw. ca. 14 Liter (PU-230). GummifüÙe für Standausführung optional erhältlich.

Waste bin with 300 mm for wall mounting. Integrated bag holder. 31 litres (PU-200) or 14 litres (PU-230) capacity. Optional 4 pieces of rubber feet for floor standing use available.

## Abfallbehälter 400 mm

WASTE BIN 400 MM



Abfallbehälter mit 400 mm Breite für Wandmontage. Integrierte Sackhalterung. Fassungsvermögen ca. 37 Liter. GummifüÙe für Standausführung optional erhältlich.

Waste bin with 400 mm width made for wall mounting. Integrated bag holder. 37 litres capacity. Optional 4 pieces of rubber feet for floor standing use available.

## Deckel für Abfallbehälter

LID FOR WASTE BIN



Deckel für Abfallbehälter Modelle Nr. PU-200 und PU-240

Lid for waste bin for article numbers PU-200 and PU-240

## Abfall- Abwurfhülse

CIRCULAR WASTE CHUTE




Abfall-Abwurfhülse für Waschtischeinbau von oben oder unten. Mit gebördeltem Rand.

Circular waste chute. For top or underneath mounting on counters.

## Drahtkorb 74 Liter

WIRE BASKET 74 LITRES



Abfalldrahtkorb für Wandmontage oder frei bodenstehend. Nach unten verjüngend. Sehr starke Ausführung. Oberfläche elektrolytisch poliert. Für Aufputzmontage. Fassungsvermögen ca. 74 Liter.

Wire basket for floor standing or wall mounting. Strong and solid execution. Stainless steel electrolytic polished. Intended for wall mounting. 74 litres capacity.

## Drahtkorb 72 und 31 Liter

WIRE BASKET 72 AND 31 LITRES



Drahtkorb für Wandmontage oder frei bodenstehend. Aus Edelstahl. Oberfläche elektrolytisch poliert.

Wire basket made out of stainless steel electrolytic polished. For floor standing or wall mounting.

24

25

MaÙe / Dimensions:  
300 x 520 x 200 mm (PU-200),  
300 x 320 x 150 mm (PU-230)

Edelstahl stainless steel	PU-200	PU-230
Weiß white	SF-200	SF-230
Schwarz black	DP-200	DP-230
Bronze bronze	BR-200	BR-230
Messing brass	ME-200	ME-230
Kupfer copper	KU-200	KU-230

4 Stk. KunststofffüÙe zum Aufkleben  
4 pieces rubberfeet to glue on  
E-200

Fassungsvermögen ca. 31 Liter  
Integrated bag holder. 31 litres

Fassungsvermögen ca. 14 Liter  
Integrated bag holder. 14 litres

MaÙe / Dimensions:  
400 x 520 x 180 mm

Edelstahl stainless steel	PU-240
Weiß white	SF-240
Schwarz black	DP-240
Bronze bronze	BR-240
Messing brass	ME-240
Kupfer copper	KU-240

4 Stk. KunststofffüÙe zum Aufkleben  
4 pieces rubberfeet to glue on  
E-200

MaÙe / Dimensions:  
PU-201 (for PU-200) 300 x 240 x 1,5 mm  
PU-241 (for PU-240) 400 x 180 x 1,5 mm

Edelstahl stainless steel	PU-201	PU-241
Weiß white	SF-201	SF-241
Schwarz black	DP-201	DP-241
Bronze bronze	BR-201	BR-241
Messing brass	ME-201	ME-241
Kupfer copper	KU-201	KU-241

PU-201 (für PU-200)  
PU-201 (for PU-200)

PU-201 (für PU-240)  
PU-201 (for PU-240)

MaÙe / Dimensions:  
Ø außen 145 mm, Ø innen 129 mm x 120 mm

Edelstahl stainless steel	PU-280
Weiß white	SF-280
Schwarz black	DP-280
Bronze bronze	BR-280
Messing brass	ME-280
Kupfer copper	KU-280

MaÙe / Dimensions:  
438 x 600 x 350 mm

Edelstahl stainless steel	PU-260
------------------------------	--------

MaÙe / Dimensions:  
PU-261: 400 x 600 x 300 mm  
PU-265: 350 x 450 x 200 mm

Edelstahl stainless steel	PU-261	PU-265
------------------------------	--------	--------

Drahtkorb 72 L  
Wire basket 72L

Drahtkorb 31 L  
Wire basket 31L

## Einfacher WC-Rollenhalter

SINGLE TOILET ROLL HOLDER



Einfacher WC-Rollenhalter für Wandmontage. Für Rollen bis maximal 105 mm Breite und mindestens 25 mm Kerndurchmesser. Mit verdeckter Befestigung.

Single toilet roll holder completely machined from full material. For wall mounting. For rolls with max. 105 mm width and minimum 25 mm tube diameter. Including concealed mounting system.

## Einfacher WC-Rollenhalter „extra strong“

SINGLE TOILET ROLL HOLDER „EXTRA STRONG“



Einfacher WC-Rollenhalter „extra strong“ für Wandmontage. Für Rollen bis maximal 105 mm Breite und mindestens 35 mm Kerndurchmesser. Mit verdeckter Befestigung.

Very strong single toilet roll holder made from full machined material. For wall mounting. For toilet rolls with a maximum width of 105 mm and a minimum core diameter of 35 mm. Including concealed mounting system.

## WC-Großrollenhalter

JUMBO TOILET ROLL HOLDER



WC-Großrollenhalter für Wandmontage. Für WC-Großrollen bis max. 270 mm Durchmesser. Abrisskante bei der Entnahmeöffnung.

Jumbo toilet roll holder for wall mounting. For jumbo rolls with max. 270 mm diameter.

## Doppelter WC-Rollenhalter

DOUBLE TOILET ROLL HOLDER



Doppelter WC-Rollenhalter für Wandmontage. Für zwei Rollen bis max. 140 mm Breite und 130 mm Durchmesser. Mit manuellem Nachrückmechanismus für zweite Rolle.

Double toilet roll holder for wall mounting. For two rolls with max. 140 mm width and 130 mm diameter. Second roll can be released when first is finished.

## Doppelter WC-Rollenhalter, Automatik

DOUBLE TOILET ROLL HOLDER, AUTOMATIC



Doppelter WC-Rollenhalter für Wandmontage. Für zwei Rollen bis max. 140 mm Breite und 130 mm Durchmesser. Nach Verbrauch der ersten Rolle rückt die zweite Rolle automatisch in Spenderposition.

Double toilet roll holder for wall mounting. For two rolls with max. 140 mm width and 130 mm diameter. Second roll drops automatically into position when first is finished.

## WC-Papier Einzelblattspender

SINGLE TOILETPAPER SHEETS DISPENSER



WC-Papier Einzelblattspender für Wandmontage. Perforierte Füllstandanzeige mit 4 mm Bohrungen. Verschluss von außen nicht sichtbar.

Single toiletpaper sheets dispenser intended for wall mounting. Perforated filling indicator with 4 mm drillings. Lock not visible.

Maße / Dimensions:  
112 x 105 x 35 mm

Edelstahl stainless steel	PU-380
Weiß white	SF-380
Schwarz black	DP-380
Bronze bronze	BR-380
Messing brass	ME-380
Kupfer copper	KU-380

Maße / Dimensions:  
115 x 111 x 40 mm

Edelstahl stainless steel	PU-385
Weiß white	SF-385
Schwarz black	DP-385
Bronze bronze	BR-385
Messing brass	ME-385
Kupfer copper	KU-385

Maße / Dimensions:  
Ø 276 / 122 mm

Edelstahl stainless steel	PU-350
------------------------------	--------

Maße / Dimensions:  
150 x 310 x 140 mm

Edelstahl stainless steel	PU-300
Weiß white	SF-300
Schwarz black	DP-300
Bronze bronze	BR-300
Messing brass	ME-300
Kupfer copper	KU-300

Maße / Dimensions:  
150 x 310 x 140 mm

Edelstahl stainless steel	PU-305
Weiß white	SF-305
Schwarz black	DP-305
Bronze bronze	BR-305
Messing brass	ME-305
Kupfer copper	KU-305

Maße / Dimensions:  
150 x 310 x 140 mm

Edelstahl stainless steel	PU-310
Weiß white	SF-310
Schwarz black	DP-310
Bronze bronze	BR-310
Messing brass	ME-310
Kupfer copper	KU-310

## Zweifacher WC-Papier und Reserverollenhalter

DOUBLE TOILET PAPER AND SPARE ROLL HOLDER



Zweifacher WC-Papier- und Reserverollenhalter im Querformat. Für zwei herkömmliche WC-Rollen mit maximalem Durchmesser von 125 mm.

Double toiletpaper- and spare-roll-holder rectangular shaped for wall mounting. Contains two standard toilet-paper-rolls with maximum diameter of 125 mm.

## Dreifacher WC-Papier und Reserverollenhalter

TRIPLE TOILET PAPER AND SPARE ROLL HOLDER



Dreifacher WC-Papier- und Reserverollenhalter im Querformat. Für drei herkömmliche WC-Rollen mit maximalem Durchmesser von 125 mm.

Triple toiletpaper- and spare-roll-holder rectangular shaped for wall mounting. Contains three standard toilet-paper-rolls with maximum diameter of 125 mm.

## Reserve-Rollenhalter für 2 Rollen

SPARE ROLL HOLDER FOR 2 ROLLS



Reserve-Rollenhalter für Wandmontage. Für zwei Rollen mit mindestens 13 mm Kerndurchmesser. Aus Vollmaterial gefräst. Mit verdeckter Befestigung.

Spare roll holder for wall mounting, completely machined from full material. For two rolls with minimum 13 mm tube diameter. Including concealed mounting system.

## Reserve-Rollenhalter für 3 Rollen

SPARE ROLL HOLDER FOR 3 ROLLS



Reserve-Rollenhalter für Wandmontage. Für drei WC-Rollen. Vertikale Ausführung.

Spare roll holder for wall mounting. For three toilet rolls. Vertical execution.

## Hygiene-Abfallbehälter mit integriertem Hygienebeutelspender

SANITARY NAPKIN DISPOSAL BIN WITH INTEGRATED BAG DISPENSER



Hygiene-Abfallbehälter mit integriertem Hygienebeutelspender für Wandmontage. Innenliegender Aufnahmebehälter mit einem Fassungsvermögen von ca. 4 Liter und Aufnahme für Standard Hygienebeutel. Selbstschließender Mechanismus.

Sanitary napkin disposal bin with integrated bag dispenser for wall mounting. Including bin with 4 litres capacity and box for standard hygienic bags. Self-closing mechanism.

## WC-Bürstengarnitur

TOILET BRUSH HOLDER



WC-Bürstengarnitur für Wandmontage. Rundum geschlossen. Schlanker, langer Griff und auswechselbarem schwarzem WC-Bürstenkopf. Kunststoffeinsatz mit Trockenbereich für WC-Bürste.

Toilet brush holder covered all around. For wall mounting. Including internal plastic bin with dry area. Brush handle made out of stainless steel and black brush head.

Maße / Dimensions:  
200 x 125 x 125 mm

Edelstahl stainless steel	PU-382
Weiß white	SF-382
Schwarz black	DP-382
Bronze bronze	BR-382
Messing brass	ME-382
Kupfer copper	KU-382

Maße / Dimensions:  
300 x 125 x 125 mm

Edelstahl stainless steel	PU-383
Weiß white	SF-383
Schwarz black	DP-383
Bronze bronze	BR-383
Messing brass	ME-383
Kupfer copper	KU-383

Maße / Dimensions:  
30 x 151 x 125 mm

Edelstahl stainless steel	PU-390
Weiß white	SF-390
Schwarz black	DP-390
Bronze bronze	BR-390
Messing brass	ME-390
Kupfer copper	KU-390

Maße / Dimensions:  
125 x 300 x 125 mm

Edelstahl stainless steel	PU-393
Weiß white	SF-393
Schwarz black	DP-393
Bronze bronze	BR-393
Messing brass	ME-393
Kupfer copper	KU-393

Maße / Dimensions:  
300 x 310 x 91 mm

Edelstahl stainless steel	PU-400
Weiß white	SF-400
Schwarz black	DP-400
Bronze bronze	BR-400
Messing brass	ME-400
Kupfer copper	KU-400

Maße / Dimensions:  
85 x 203 x 89 mm (total 404 mm)

Edelstahl stainless steel	PU-500
Weiß white	SF-500
Schwarz black	DP-500
Bronze bronze	BR-500
Messing brass	ME-500
Kupfer copper	KU-500

## Kleiderhaken flach

CLOTHES HOOK FLAT




Flacher Kleiderhaken für Wandmontage. Aus Vollmaterial gefräst. Mit Einkerbung und verdeckter Befestigung.

*Flat clothes hook for wall mounting. Machined from full material. With indentation. Including concealed mounting system.*

## Kleiderhaken rund

CLOTHES HOOK ROUND



Runder Kleiderhaken für Wandmontage. Mit Einkerbung und verdeckter Befestigung. Aus Vollmaterial gefräst. Wird auf Adapterschraube aufgeschraubt und kann dadurch bei Bedarf (Diebstahlsicherung) mit Loctite gesichert werden.

*Clothes hook for wall mounting. Machined from full material. With indentation. The screw has a male threaded portion that mates with a threaded hole in the rear of the hook for a concealed mounting system. Can be glued with Loctite for secure fixing, if required.*

## Handtaschen- und Mantelhaken

BAG- AND CLOTHES HOOK



Runder Handtaschen- und Mantelhaken für Wandmontage. Mit Einkerbung und verdeckter Befestigung. Aus Vollmaterial gefräst. Wird auf Adapterschraube aufgeschraubt und kann dadurch bei Bedarf (Diebstahlsicherung) mit Loctite gesichert werden.

*Bag- and clothes hook for wall mounting. Machined from full material. The screw has a male threaded portion that mates with a threaded hole in the rear of the hook for a concealed mounting system. Can be glued with Loctite for secure fixing, if required.*

## Türstopper

DOOR STOPPER



Türstopper für Wandmontage. Aus Vollmaterial gefräst. Wird auf Adapterschraube aufgeschraubt und kann dadurch bei Bedarf (Diebstahlsicherung) mit Loctite zusätzlich gesichert werden.

*Door stopper for wall mounting. Machined from full material. The screw has a male threaded portion that mates with a threaded hole in the rear of the door stopper for a concealed mounting system. Can be glued with Loctite for secure fixing, if required.*

## Handtaschen- und Mantelhaken mit Türstopper-Funktion

BAG- AND CLOTHES HOOK WITH DOOR-STOPPER-FUNCTION



Handtaschen- und Mantelhaken mit Türstopper-Funktion für Wandmontage. Aus Vollmaterial gefräst. Wird auf Adapterschraube aufgeschraubt und kann dadurch bei Bedarf (Diebstahlsicherung) mit Loctite gesichert werden.

*Bag- and clothes hook with door-stopper-function machined from full material. For wall mounting. Surface with fine brushed structure. Can be glued with Loctite for secure fixing, if required.*

Maße / Dimensions:  
22 x 12 x 30 mm

Edelstahl stainless steel	PU-560
Weiß white	SF-560
Schwarz black	DP-560
Bronze bronze	BR-560
Messing brass	ME-560
Kupfer copper	KU-560

Maße / Dimensions:  
Ø 20 / 30 mm

Edelstahl stainless steel	PU-565
Weiß white	SF-565
Schwarz black	DP-565
Bronze bronze	BR-565
Messing brass	ME-565
Kupfer copper	KU-565

Maße / Dimensions:  
Ø 20 / 50 mm

Edelstahl stainless steel	PU-568
Weiß white	SF-568
Schwarz black	DP-568
Bronze bronze	BR-568
Messing brass	ME-568
Kupfer copper	KU-568

Maße / Dimensions:  
Ø 20 / 83 mm

Edelstahl stainless steel	PU-590
Weiß white	SF-590
Schwarz black	DP-590
Bronze bronze	BR-590
Messing brass	ME-590
Kupfer copper	KU-590


Maße / Dimensions:  
Ø 24 / 113 mm

Edelstahl stainless steel	PU-592
Weiß white	SF-592
Schwarz black	DP-592
Bronze bronze	BR-592
Messing brass	ME-592
Kupfer copper	KU-592



### Piktogramm „Damen WC“

PICTOGRAM BATHROOM DOOR SIGN „WOMEN“



Piktogramm „Damen-WC“. Gelasertes und freigestelltes Element. Selbstklebend. Wird auf WC-Tür aufgeklebt. Montageschablone im Lieferumfang.

*Laser cut pictogram, bathroom door sign "women". Double-sided adhesive tape fitted to the reverse side. Mounting template is included.*

Maße / Dimensions:  
69 x 104 x 1,5 mm

Edelstahl stainless steel	PU-811
Weiß white	SF-811
Schwarz black	DP-811
Bronze bronze	BR-811
Messing brass	ME-811
Kupfer copper	KU-811

### Piktogramm „Herren WC“

PICTOGRAM BATHROOM DOOR SIGN „MEN“



Piktogramm „Herren-WC“. Gelasertes und freigestelltes Element. Selbstklebend. Wird auf WC-Tür aufgeklebt. Montageschablone im Lieferumfang.


*Laser cut pictogram, bathroom door sign "men". Double-sided adhesive tape fitted to the reverse side. Mounting template is included.*

Maße / Dimensions:  
47 x 110 x 1,5 mm

Edelstahl stainless steel	PU-810
Weiß white	SF-810
Schwarz black	DP-810
Bronze bronze	BR-810
Messing brass	ME-810
Kupfer copper	KU-810

### Piktogramm „Barrierefreies WC“

PICTOGRAM „BATHROOM FOR DISABLED“



Piktogramm „Barrierefreies WC“. Gelasertes und freigestelltes Element. Selbstklebend. Wird auf WC-Tür aufgeklebt. Montageschablone im Lieferumfang.


*Laser cut pictogram, bathroom door sign "disabled". Double-sided adhesive tape fitted to the reverse side. Mounting template is included.*

Maße / Dimensions:  
58 x 103 x 1,5 mm

Edelstahl stainless steel	PU-812
Weiß white	SF-812
Schwarz black	DP-812
Bronze bronze	BR-812
Messing brass	ME-812
Kupfer copper	KU-812

### Piktogramm „Wickelraum“

PICTOGRAM BATHROOM DOOR SIGN „BABY CARE“



Piktogramm „Wickelraum“. Gelasertes und freigestelltes Element. Selbstklebend. Wird auf WC-Tür aufgeklebt. Montageschablone im Lieferumfang.


*Laser cut pictogram, bathroom door sign "Baby-Care". Double-sided adhesive tape fitted to the reverse side. Mounting template is included.*

Maße / Dimensions:  
32 x 75 x 1,5 mm

Edelstahl stainless steel	PU-813
Weiß white	SF-813
Schwarz black	DP-813
Bronze bronze	BR-813
Messing brass	ME-813
Kupfer copper	KU-813

### Piktogramm „Pfeil“

PICTOGRAM „ARROW“



Piktogramm „Pfeil“. Gelasertes und freigestelltes Element. Selbstklebend. Wird auf WC-Tür aufgeklebt. Montageschablone im Lieferumfang.

*Laser cut pictogram „arrow“. Double-sided adhesive tape fitted to the reverse side. Mounting template is included.*

Maße / Dimensions:  
150 x 30 x 1,5 mm

Edelstahl stainless steel	PU-817
Weiß white	SF-817
Schwarz black	DP-817
Bronze bronze	BR-817
Messing brass	ME-817
Kupfer copper	KU-817

### Wickelablage aus PET, cremefarbig, vertikal

BABY CHANGING STATION, CREME COLOR, VERTICAL



Wickelablage aus bakterienresistentem Polyethylen, cremefarbig, vertikale Ausführung. Zwei integrierte Reinigungstuchboxen. Integrierter Sicherheitsgurt für einfache Ein-Hand-Bedienung und zwei Taschenhaken. Stabile Stahlscharniere und pneumatische Gasdruckfeder für einfache Öffnungs- und Schließvorgänge.

*Baby changing station made from high-density Polyethylene with bacteria resistance in color creme. Vertical model. Integrated dual liner dispenser and smooth nylon safety belt which can be adjusted with one hand. Two convenient bag hooks and steel-to-steel support hinges. Pneumatic gas shock mechanism to ensure smooth and safe open and close motions.*

Maße / Dimensions:  
820 x 500 x 100 mm

Creme creme	PU-910
----------------	--------

## WC-Ablage für Mappen und Laptops

STORAGE-SHELF FOR LAPTOPS AND BINDERS




WC-Ablage f. Mappen und Laptops für Wandmontage.

Storage shelf for toilet cabins. Suitable for laptops, tablet PC's and binders.

## Duschablage

SHOWER SHELF




Duschablage 300 mm für Wandmontage. Mit abgerundeten Ecken

Shower shelf 300 mm for wall mounting. Rounded corners.

## Montageset für HPL-Trennwände

MOUNTING-SET HPL PARTITION WALLS



Gewindestifte-Set M5 x 40 mm (2 Stück) mit Innensechskant aus Edelstahl für Montage von PROOX Accessoires in HPL-Trennwände. Passend zu einfachen WC-Rollenhaltern PU-380, PU-385 zu Reserverollenhaltern PU-390 und allen Kleiderhaken und Türstoppfern. Im Set zu je 2 Stk. verpackt. Gewinde in der HPL-Wand muss mit 4,6 mm vorgesehen werden.

Mounting-set for PROOX accessories for HPL toilet partition walls. Contains 2 pieces of allen setscrews made out of stainless steel (M5 x 40mm). Fits to toilet roll holder PU-380, PU-385 to spare roll holder PU-390 and to all clothes hooks and doorstoppers. HPL partition walls needs a thread dimension of 4.6 mm.

Maße / Dimensions:  
200 x 151 x 75 mm

Edelstahl stainless steel	PU-635
Weiß white	SF-635
Schwarz black	DP-635
Bronze bronze	BR-635
Messing brass	ME-635
Kupfer copper	KU-635

Maße / Dimensions:  
300 x 100 x 30 mm


Edelstahl stainless steel	PU-603
Weiß white	SF-603
Schwarz black	DP-603
Bronze bronze	BR-603
Messing brass	ME-603
Kupfer copper	KU-603

Maße / Dimensions:  
Ø 5 / 40 mm

Edelstahl stainless steel	PU-E-381
------------------------------	----------

## Klebeblech für einfache WC-Rollenhalter PU-380 / PU-385

PLATE TO GLUE SINGLE TOILET ROLL HOLDER PU-380 / PU-385



Klebeblech 4 mm für Montage von PROOX Accessoires auf Glaswänden. Passend zu einfachen WC-Rollenhaltern PU-380 bzw. PU-385. Glaskleber ist im Lieferumfang nicht enthalten.


Plate 4 mm to glue PROOX accessories onto glass walls. Fits for single toilet roll holder PU-380 and PU-385. Glue is not included.

Maße / Dimensions:  
E-382-PU (112 x 30 x 3 mm)  
E-385-PU (107 x 30 x 3 mm)

Edelstahl stainless steel	E-382-PU	E-385-PU
Weiß white	E-382-SF	E-385-SF
Schwarz black	E-382-DP	E-385-DP
Bronze bronze	E-382-BR	E-385-BR
Messing brass	E-382-ME	E-385-ME
Kupfer copper	E-382-KU	E-385-KU

## Klebeblech für Reserve-Rollenhalter PU-390

PLATE TO GLUE SPARE ROLL HOLDER PU-390 ONTO THE WALL



Klebeblech 4 mm für Montage von PROOX Accessoires auf Glaswänden. Passend zu Reserve-Rollenhalter PU-390. Glaskleber ist im Lieferumfang nicht enthalten.


Plate 4 mm to glue PROOX accessories onto walls. Plate for spare roll holder PU-390. Glue is not included.

Maße / Dimensions:  
30 x 110 x 3 mm

Edelstahl stainless steel	E-395-PU
Weiß white	E-395-SF
Schwarz black	E-395-DP
Bronze bronze	E-395-BR
Messing brass	E-395-ME
Kupfer copper	E-395-KU

## Klebeblech für PROOX Kleiderhaken und Türstopper

PLATE TO GLUE ROUND CLOTHES HOOK AND DOOR STOPPER



Klebeblech 4 mm für Montage von PROOX Accessoires auf Glaswänden. Passend zu allen Kleiderhaken und Türstoppfern PU-560, PU-565, PU-568, PU-590, PU-592. Glaskleber ist im Lieferumfang nicht enthalten.

Plate 4 mm to glue PROOX accessories onto walls. Plate for round clothes hook and door stopper PU-560, PU-565, PU-568, PU-590, PU-592. Glue is not included.

Maße / Dimensions:  
Ø 35 x 3 mm

Edelstahl stainless steel	E-566-PU
Weiß white	E-566-SF
Schwarz black	E-566-DP
Bronze bronze	E-566-BR
Messing brass	E-566-ME
Kupfer copper	E-566-KU

Klebeblech für PU-380  
Plate to glue PU-380

Klebeblech für PU-385  
Plate to glue PU-385

Unterputz-Papierhandtuchspender und Abfallbehälter erlauben den vollständigen Einbau in der Trockenbau-Wand, ohne dass Spenderfronten sichtbar bleiben. Trotzdem werden sie bequem mit einer einfachen Technik von vorne befüllt. Denn mittels Führungsschienen, kann die innere Spenderbox nach unten in die Füllposition geführt werden. Das ist weltweit einzigartig.

*Concealed paper towel dispenser and waste bin for fitting completely into drywall constructions without the front of the dispenser remaining in view. Nonetheless refilling is easy with simple technology in the form of guide rails allowing the inner dispensing box to be lowered into the filling position.*



Die Befestigung erfolgt auf ein herkömmliches 10 cm Ständersystem. Unsere Aluschiene ermöglichen eine einfache Befestigung. Die erste Gipskartonplatte umschließt das komplette Element und die zweite deckt die Spender-Einheit ab. Nach dem Verspachteln ist lediglich der Entnahmeschacht für das Papier mit einer 1,2 mm starken Edelstahlkante sichtbar.

*Attachment is by means of a conventional 10 cm stud system. Our aluminum profiles provide easy mounting. The first plasterboard encloses the complete element and the second covers the dispenser unit. After fitting, only the withdrawal slot with a 1.2 mm wide stainless steel surround is visible.*

Die Module sind für einen herkömmlichen Gipskarton-Wandaufbau mit 100 mm Ständersystem mit 2 x 12,5 mm Gipskartonplatten ausgerichtet.

*The modules are configured for a conventional plasterboard drywall construction with 100 mm stud system and 2 x 12.5 mm plasterboards.*

Die innere Spenderbox wird versperrt und bleibt von äußeren Einflüssen unbeeindruckt in Position.

*The inner dispenser box is locked and remains in position unaffected by external influences.*

Zum Befüllen wird das Schloss geöffnet und die Innenbox mittels Führungsschienen nach unten geführt.

*For refilling the lock is opened and the inner box lowered by means of guide rails.*

Der Abfallsack wird im innenliegenden Bügel befestigt und kann zum Wechseln des Abfalls aufgeklappt werden.

*The rubbish bag can be fixed in the inner bar and can be folded up to replace the waste bag.*



## Unterputz Papierhandtuchspender

CONCEALED PAPER TOWEL DISPENSER



Unterputzelement mit innenliegender absperrender Papierhandtuch Spenderbox. Durch stabile Führungsschienen kann der Spender nach unten in die Befüll-Position geführt werden. Fassungsvermögen ca. 200 - 300 Blatt Papier. Die Montage auf das Ständersystem erfolgt mittels Aluminium-Montageleisten. Der Einbau erfolgt im herkömmlichen Trockenbau in 100 mm Ständerbauweise. Gefertigt aus 1,2 mm starkem Edelstahl. Geeignet für Papiertücher mit einer Länge von ca. 215-250 mm und einer gefalteten Breite von ca. 80-95 mm. Sichtteil (=Entnahmeschacht) kann optional farbig beschichtet werden.

*Concealed element with internal lockable paper towel dispenser. By means of robust guide rails the dispenser can be lowered into the refill position. Fitting to the stud system is made using aluminium fitting rails attached. Fitting is made in conventional drywall with 100 mm stud construction. Manufactured from 1.2 mm gauge stainless steel. Suitable for paper towels with a length of approx. 215 - 250 mm and a folded width of approx. 80 - 95 mm. Visible part can get coated optional.*

Maße / Dimensions:  
300 x 600 x 125 mm

Edelstahl stainless steel	ZE-101-PU
Weiß white	ZE-101-SF
Schwarz black	ZE-101-DP

## Unterputz Papierhandtuch-Seifenspenderkombination

CONCEALED PAPER TOWEL AND SOAP DISPENSER COMBINATION



Unterputzelement mit innenliegendem absperrendem Papierhandtuch- und Seifenspender. Durch stabile Führungsschienen kann der Spender nach unten in die Befüll-Position geführt werden. Fassungsvermögen ca. 200 - 300 Blatt Papier und 0,5 Liter Seife bzw. Desinfektionsmittel. Montage auf das Ständersystem erfolgt mittels Aluminium-Montageleisten. Der Einbau erfolgt im herkömmlichen Trockenbau in 100 mm Ständerbauweise. Gefertigt aus 1,2 mm starkem Edelstahl. Geeignet für Papierhandtücher mit einer Länge von ca. 215-250 mm und einer gefalteten Breite von ca. 80-95 mm. Sichtteil (=Entnahmeschacht) kann optional farbig beschichtet werden.

*Concealed paper towel and soap dispenser combination. The dispenser is locked in the upper position with a key. By means of robust guide rails the dispenser can be lowered into the refill position. Capacity approx. 200 - 300 paper towels and 0.5 litre soap or disinfection fluid. Fitting to the stud system is made using aluminium fitting rails attached. Fitting is made in conventional drywall with 100 mm stud construction. Manufactured from 1.2 mm gauge stainless steel. Suitable for paper towels with a length of approx. 215-250 mm and a folded width of approx. 80 - 95 mm. Visible part can get coated optional.*

Maße / Dimensions:  
300 x 600 x 125 mm

Edelstahl stainless steel	ZE-102-PU
Weiß white	ZE-102-SF
Schwarz black	ZE-102-DP

## Unterputz Kombination Papierhandtuchspender-Abfallbehälter

CONCEALED COMBINATION OF PAPER TOWEL DISPENSER AND WASTE BIN COMBINATION



Unterputzelement mit innenliegenden absperrendem Papierhandtuchspender und Abfallbehälter mit ca. 20 L Füllmenge und für ca. 200 - 300 Blatt Papier. Durch stabile Führungsschienen kann der Spender nach unten in die Befüll-Position geführt werden. Die Montage auf das Ständersystem erfolgt mittels Aluminium-Montageleisten. Der Einbau erfolgt im herkömmlichen Trockenbau in 100 mm Ständerbauweise. Gefertigt aus 1,2 mm starkem Edelstahl. Geeignet für Papierhandtücher mit einer Länge von ca. 215-250 mm und einer gefalteten Breite von ca. 80-95 mm. Sichtteil (=Entnahmeschacht) kann optional farbig beschichtet werden.

*Concealed element with internal lockable paper towel dispenser and waste bin with approx. 20 l capacity. By means of robust guide rails the dispenser can be lowered into the refill position. Fitting to the stud system is made using aluminium fitting rails attached. Fitting is made in conventional drywall with 100 mm stud construction. Manufactured from 1.2 mm gauge stainless steel. Suitable for paper towels with a length of approx. 215 - 250 mm and a folded width of approx. 80 - 95 mm. Visible part can get coated optional.*

Maße / Dimensions:  
300 x 1280 x 125 mm

Edelstahl stainless steel	ZE-201-PU
Weiß white	ZE-201-SF
Schwarz black	ZE-201-DP

## Unterputz Kombination Papierhandtuchspender-Seifenspender-Abfallbehälter

CONCEALED COMBINATION OF PAPER TOWEL, SOAP DISPENSER AND WASTE BIN



Unterputzelement mit innenliegenden absperrendem Papierhandtuch- und Seifenspender und Abfallbehälter mit ca. 26 L Füllmenge. Durch stabile Führungsschienen kann der Spender nach unten in die Befüll-Position geführt werden. Fassungsvermögen ca. 200 - 300 Blatt Papier und 0,5 Liter Seife oder Desinfektionsmittel. Die Montage auf das Ständersystem erfolgt mittels am Unterputz-Element angebrachten Aluminium-Montageleisten. Der Einbau erfolgt im herkömmlichen Trockenbau in 100 mm Ständerbauweise. Gefertigt aus 1,2 mm starkem rostfreiem Edelstahl. Geeignet für Papierhandtücher mit einer Länge von ca. 215 - 250 mm und einer Breite von ca. 80-95 mm. Sichtteil (=Entnahmeschacht) kann optional farbig beschichtet werden.


*Concealed paper towel-, soap dispenser and waste bin combination. With internal lockable paper towel dispenser and waste bin with approx. 26 l capacity. By means of extremely robust guide rails the dispenser can be lowered into the refill position. Capacity approx. 200 - 300 paper towels and 0.5 litre soap or disinfection fluid. Fitting is made for conventional drywall with 100 mm stud construction. Manufactured from 1.2 mm gauge stainless steel. Suitable for paper towels with a length of approx. 215-250 mm and a folded width of approx. 80-95 mm. Visible part can get coated optional.*

Maße / Dimensions:  
400 x 1280 x 125 mm

Edelstahl stainless steel	ZE-202-PU
Weiß white	ZE-202-SF
Schwarz black	ZE-202-DP

**Aufgeräumt und ergonomisch. Papierhandtuchspender und Seifenspender die hinter einem Spiegel montiert sind und dort ihre Funktion anbieten, schaffen einen aufgeräumten Waschplatz und optimale Ergonomie. Die Hinter-Spiegel-Elemente mit Seifenspender und Papierhandtuchspender aus der Linie ZERO sind genau dafür geschaffen.**

*Uncluttered and ergonomic. Paper towel and soap dispensers which are fitted behind the mirror and fulfill their purpose there provide for an uncluttered washing area and optimum ergonomics. Behind-the-mirror elements with soap and paper towel dispensers from the ZERO line were created for exactly this reason.*



Die Elemente Papierhandtuchspender (in 2 Größen) und Seifen- bzw. Desinfektionsmittelspender werden hinter dem Spiegel-Vorbau montiert. Falls der Spiegel zum Nachfüllen des Verbrauchsmaterials nicht aufklappbar sein sollte, dann haben wir mit dem Liftmodul die richtige Lösung.

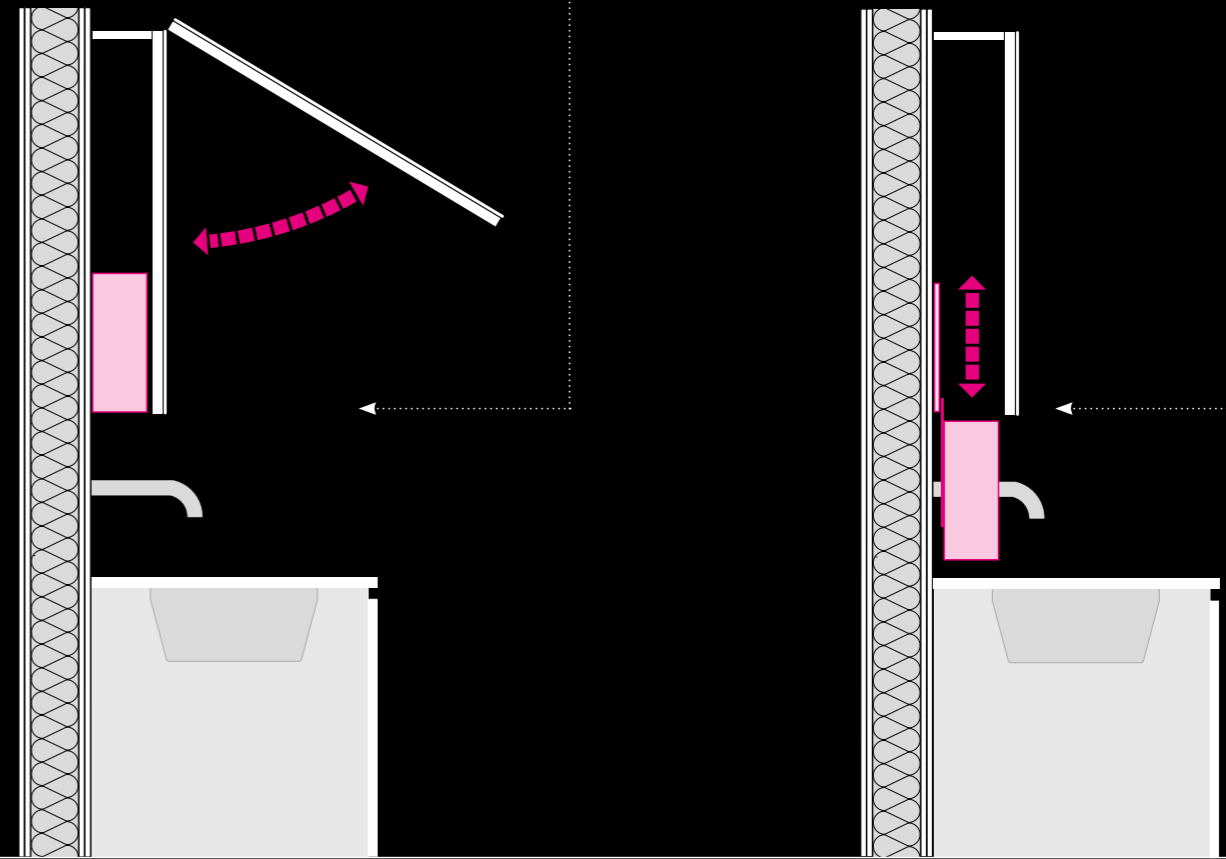
Zur Befüllung wird mittels hochwertigen Führungsschienen das Liftmodul nach unten geführt. Zum Schließen unterstützen Federn den Vorgang, das Modul wieder in seine Spender-Position zu bringen.

*The paper towel dispenser elements (available in 2 sizes) and the soap or disinfectant dispenser are mounted behind the mirror construction. If the mirror is not to be hinged for opening in order to refill the consumables then we have the ideal solution with the lift module.*

*For refilling purposes the lift module is lowered by means of high-quality guide rails. In order to close it again the system supports the action of lifting the module back into its dispensing position.*

Elemente ohne Liftmodul  
bei aufklappbarem Spiegel.  
Elements without lift module  
with hinged mirror raised.

Elemente mit Liftmodul  
bei fest verbautem Spiegel.  
Elements with lift module  
and fixed mirror.



## Papierhandtuch-spender

PAPER TOWEL DISPENSER



Papierhandtuchspender aus Edelstahl für Hinter-Spiegel-Montage. Der Spender ist mit zwei Papierbremsen und ausgeformter Entnahmelippe für eine sehr einfache Blatt-für-Blatt Entnahme ausgeführt. Fassungsvermögen für ZE-111 ca. 300-400 Papierhandtücher (450-600 für die XL-Variante). Geeignet für Papierhandtücher mit einer Länge von ca. 220-250 mm und einer gefalteten Breite von ca. 95-120 mm. Der Spender ZE-111 kann direkt an die Wand oder auf das Liftmodul ZO-117 befestigt werden (gilt wegen der Höhe nicht für ZE-111-XL - dieser ist nur für klappbare Spiegel einsetzbar). ZE-112 passt für Papierhandtücher die schmaler als 95 mm sind.


*Paper towel dispenser in stainless steel for behind-the-mirror fitting. The dispenser is designed with two paper brakes and fully formed withdrawal lip for extremely easy sheet by sheet removal. Capacity for ZE-111 approx. 300 - 400 paper towels (450 - 600 for the XL version). Suitable for paper towels with a length of approx. 220 - 250 mm and a folded width of approx. 95 - 120 mm. The dispenser ZE-111 can be attached directly to the wall or to the lift module ZO-117 (not model ZE-111-XL - because of 450 mm height). ZE-112 fits to paper towels with a width less than 95 mm.*

Maße / Dimensions:  
ZE-111 (258 x 294 x 116 mm)  
ZE-111-XL (258 x 450 x 116 mm)  
ZE-112 (258 x 294 x 95 mm)

Edelstahl. Teflon beschichtet stainless steel. Teflon-coated	ZE-111	ZE-111-XL	ZE-112
	ZE-111 (258 x 294 x 116 mm)	ZE-111-XL (258 x 450 x 116 mm)	ZE-112 (258 x 294 x 95 mm)

## Seifen-, Schaumseifen- bzw. Desinfektionsmittel-Spender

LOTION, FOAM-SOAP AND DISINFECTANT DISPENSER



Seifen-, Schaumseifenspender bzw. Desinfektionsmittel-Sprayer mit Edelstahl-Montageplatte für Hinter-Spiegel-Montage. Der Spender kann mit herkömmlicher Seife, Schaumseife oder mit Desinfektionsmittel befüllt werden. Qualitativ sehr hochwertige tropffreie Pumpe mit Rücksaugeffekt. Das Fassungsvermögen beträgt 1,4 Liter. Der Innenbehälter kann zur Reinigung und Befüllung herausgenommen werden. Die Spender-Einheit kann direkt an die Wand oder auf Liftmodule befestigt werden.


*Behind-the-mirror lotion-, foamsoap-dispenser or disinfectant sprayer with stainless steel mounting plate for behind-the-mirror mounting. The dispensers are able to be filled with conventional lotion, foam-soaps or disinfectants. The capacity is 1.4 litres. High quality pump with retraction function. The soap container can be removed for cleaning and refilling. The dispenser unit is able to be attached directly to the wall or to lift modules.*

Maße / Dimensions:  
95 x 300 x 125 mm

Edelstahl stainless steel	ZE-140-L0	ZE-140-F0	ZE-140-DE
	Seifenspender Lotion dispenser	Schaumseifenspender Foam soap dispenser	Desinfektionsmittelsprayer Disinfection sprayer

## Seifen und Desinfektionsmittel-Spender für medizinische Bereiche

SOAP AND DISINFECTANT DISPENSER FOR MEDICAL PURPOSE



Hinter-Spiegel-Spender für Flüssigseifen und Desinfektionsmittel, 500 ml Standard Euro-Flasche. Mit Armhebefunktion und Bedienhebellänge 214 mm, geschliffener Edelstahl, austauschbare Edelstahlpumpe mit geradem Saugrohr, einstellbare Dosierung (ca. 0,7 / 1,0 / 1,5 ml).

*Behind-the-mirror soap or disinfectant dispenser, 500 ml standard euro-bottle, also free fillable. With 214 mm long lever. Brushed stainless steel, replaceable stainless steel pump and adjustable dosage (0,7 / 1,0 / 1,5 ml).*

Maße / Dimensions:  
91 x 225 x 211 mm

Edelstahl stainless steel	ZE-150
------------------------------	--------

## Hygienehandschuh-spender

HYGIENE GLOVES DISPENSER



Hygienehandschuhspender für Hinter-Spiegel-Montage. Aus Edelstahl. Oberfläche matt gebürstet. 1,5 mm Materialstärke. Ovale Öffnung zur Entnahme für handelsübliche Hygienehandschuhboxen bis zu einer Boxgröße von 245 x 130 x 78 mm.

*Hygiene gloves dispenser for behind-the-mirror fitting. Made out of stainless steel. Surface with fine brushed structure. 1.5 mm thickness. Oval opening for dispensing standard-sized boxes up to 245 x 130 x 78 mm.*

Maße / Dimensions:  
248 x 130 x 85 mm

Edelstahl stainless steel	ZE-113
------------------------------	--------



**Liftmodul S  
für Hinter-Spiegel-Montage**

LIFT MODULE FOR  
BEHIND-THE-MIRROR-FITTING S



Liftmodul für die Montage von einem Seifen- bzw. Desinfektionsmittelspender. Das Element ist aus rostfreiem Edelstahl gefertigt und wird in geschlossener Spender-Position mit einem Schlüssel gesichert. Zur Befüllung wird mittels hochwertiger Führungsschiene das Liftmodul nach unten geführt.

*Lift module for mounting of 1 soap or disinfectant dispensers. The element is made out of stainless steel and locked in closed dispenser position using a key. For refilling purposes the lift module is lowered by means of a high-quality guide rail.*

Maße / Dimensions:  
125 x 300 x 30 mm

Edelstahl stainless steel	ZE-114
------------------------------	--------

**Liftmodul D  
für Hinter-Spiegel-Montage**

LIFT MODULE FOR  
BEHIND-THE-MIRROR-FITTING D



Liftmodul für Händetrockner für Hinter-Spiegel Montage. Das Element ist aus rostfreiem Edelstahl gefertigt und wird in geschlossener Spender-Position mit einem Schlüssel gesichert. Zur Befüllung wird mittels hochwertiger Führungsschiene das Liftmodul nach unten geführt.


*Lift module for a handdryer for behind-the-mirror fitting. The element is made out of stainless steel and locked in closed dispenser position by using a key. For refilling purposes the lift module is lowered by means of a high-quality guide rail.*

Maße / Dimensions:  
300 x 300 x 30 mm

Edelstahl stainless steel	ZE-011
------------------------------	--------

**Liftmodul M  
für Hinter-Spiegel-Montage**

LIFT MODULE FOR  
BEHIND-THE-MIRROR-FITTING M



Liftmodul für die Montage von 1 Papierhandtuchspender und 2 Seifen- bzw. Desinfektionsmittelspender. Das Element ist aus rostfreiem Edelstahl gefertigt und wird in geschlossener Spender-Position mit einem Schlüssel gesichert. Zur Befüllung wird mittels hochwertiger Führungsschiene das Liftmodul nach unten geführt.


*Lift module for mounting of 1 paper towel dispensers and 2 soap or disinfectant dispensers. The element is made out of stainless steel and locked in closed dispenser position using a key. For refilling purposes the lift module is lowered by means of high-quality guide rails.*

Maße / Dimensions:  
500 x 300 x 150 mm

Edelstahl stainless steel	ZE-117
------------------------------	--------

**Liftmodul XL  
für Hinter-Spiegel-Montage**

LIFT MODULE FOR  
BEHIND-THE-MIRROR-FITTING XL



Liftmodul für die Montage von 2 Papierhandtuchspendern und 1 Seifen- bzw. Desinfektionsmittelspender. Das Element ist aus rostfreiem Edelstahl gefertigt und wird in geschlossener Spender-Position mit einem Schlüssel gesichert. Zur Befüllung wird mittels hochwertiger Führungsschiene das Liftmodul nach unten geführt.

*Lift module for mounting of 2 paper towel dispensers and 1 soap or disinfectant dispensers. The element is made out of stainless steel and locked in closed dispenser position using a key. For refilling purposes the lift module is lowered by means of high-quality guide rails.*

Maße / Dimensions:  
680 x 300 x 30 mm

Edelstahl stainless steel	ZE-119
------------------------------	--------

PROOX GmbH  
Industriestrasse 41  
6971 Hard  
Austria  
+43 (0)5574 64 950  
office@proox.com  
www.proox.com

*Text*  
www.Teama5.com  
PROOX GmbH

*Gestaltung*  
Haselwanter Grafik\_und Design  
www.haselwanter.cc

*Fotografie*  
Fasching GmbH  
www.fasching.photo

PROOX GmbH

© PROOX GmbH, März 2018

